

KLIETKA PRE PREPELICE GAUN 2-DIELNA

KOMPONENTY:

Obsah balenia:

Klietka - 2 oddelenia (1)
 Žľabové krmidlo (1)
 Taška s príslušenstvom (1)

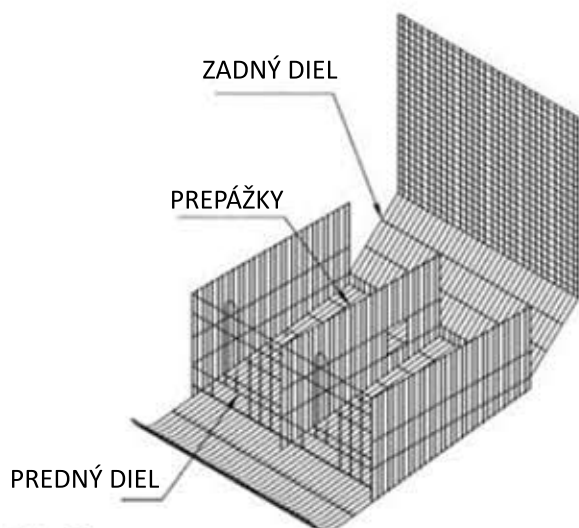
Príslušenstvo:

Háčik (šírka 8 mm x 45) (2)
 Hmoždinka (priem. 8 mm) (2)

Sponka VR-18 (18)
 Napájačka (1)
 Hadica 8x14 (1 m)

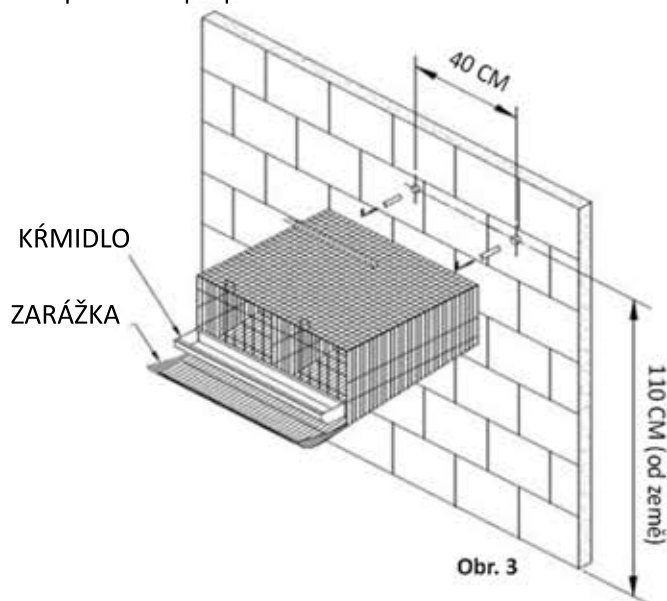
Zarážka na znáškový zásobník (2)
 Spojka napájacieho systému (1)
 Nylónová príruka (3)

POKYNY K MONTÁŽI A INŠTALÁCII:

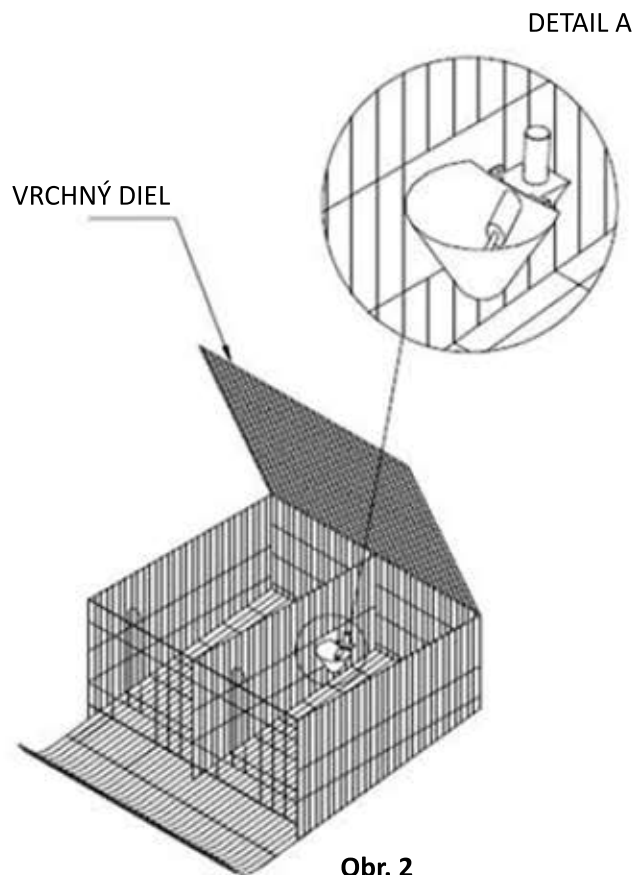


Obr. 1

1. Uvoľnite bezpečnostné spony.
2. Zdvihnite prepážky a pripojte ich sponkami k zadnému dielu.
3. Umiestnite predný diel a opäť k nemu pripevnite prepážky pomocou prepážek.



Obr. 3



Obr. 2

4. Do otvorenej prepážky umiestnite napájačku.
5. Pripojte vrchný diel a dokončite inštaláciu napájačky.

6. Pre zavesenie na stenu je potrebné vyvŕtať dva otvory o priemere 8 mm, ktorých veľkosť je znázornená na obr. 3.
7. Do otvorov zasuňte hmoždinky a potom zaskrutkujte.
8. Zaveste klietku
9. Umiestnite krmítko a zarážky na vajcia.